



**FEMPA**  
FEDERACION DE EMPRESARIOS DEL  
METAL DE LA PROVINCIA DE ALICANTE



CENTRO PARA EL FOMENTO  
DEL EMPLEO Y EL DESARROLLO  
TECNOLÓGICO DEL SECTOR METAL

# Herramienta B2B

Manual Ayuda usuario

2009

## Contenido

1. PARTE PÚBLICA .....	3
1.1 PORTADA.....	3
1.2 VER TODOS B2B .....	4
2. PANEL DE USUARIO .....	5
2.1 PORTADA.....	6
2.2 VER TODOS B2B .....	8
2.3 CREAR B2B .....	9
2.4 VER TODOS B2B PROPIOS.....	13
2.5 LISTAR POR "FILTROS DE BÚSQUEDA".....	14

## 1. PARTE PÚBLICA

La herramienta B2B ofrece la posibilidad de realizar transacciones comerciales con distintas empresas de forma sencilla e integrada en un mismo portal.

La sección pública de la herramienta B2B es accesible para todo tipo de usuario, tanto si es asociado de FEMPA como si no lo es. En esta parte se ofrece una breve referencia a los contenidos que se ofrecerán a aquellos asociados que deseen consultar las Ofertas y Demandas publicadas por otras empresas de la Asociación.

### 1.1 PORTADA

En la Portada se ofrece una visión general de los últimos B2B publicados en la Plataforma.



The screenshot shows the FEMPA B2B portal homepage. At the top, there is a header with the FEMPA logo and navigation icons. Below the header, there is a navigation bar with a 'Portada' link and a right arrow. The main content area is divided into two columns: 'Demandas' and 'Ofertas'. Each column has a sample listing with a title, a summary, and a 'Leer más' link. To the right of the main content, there is a blue sidebar with the text 'Bussines to - Bussines' and a call to action 'Acceder'. Below this, there is a grey box with text explaining that users need to be associated with FEMPA to access the full information of offers and demands.

Ilustración 1: Parte Pública: Portada

Pinchando en el enlace de la Oferta o Demanda B2B que se desee consultar y sin registro previo del usuario, se tendrá acceso a un resumen de la información del B2B publicado.



Ilustración 2: Parte pública: "Leer más"

## 1.2 VER TODOS B2B

La opción Ver Todos B2B, permite visualizar todas las Ofertas y Demandas B2B que han sido registradas en la Herramienta.

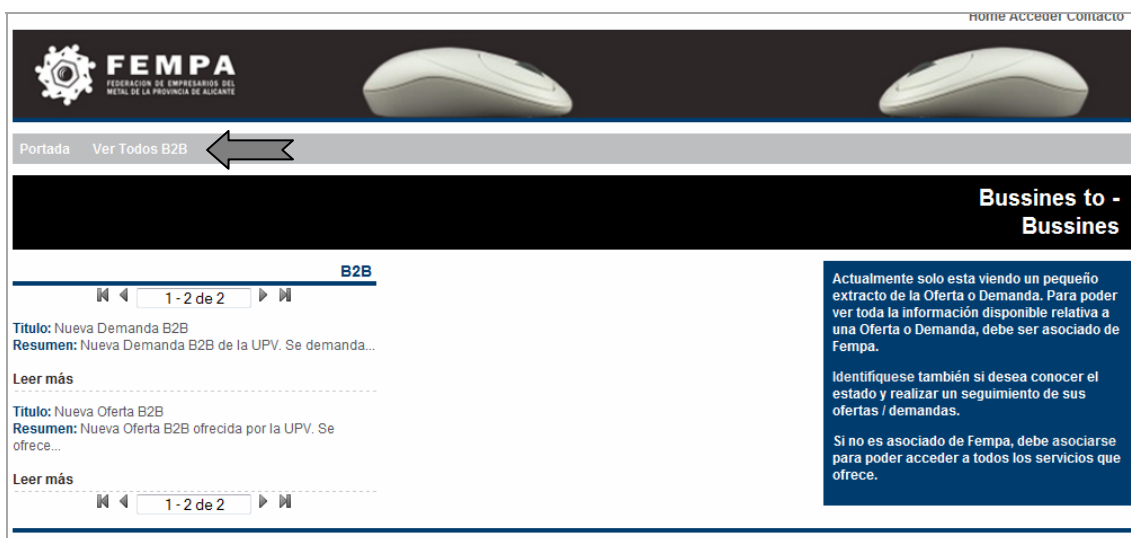


Ilustración 3: Parte pública: Ver Todos B2B

Del mismo modo, si se desea obtener más información sobre alguna de ellas en concreto, se deberá pinchar sobre el enlace adjunto a cada B2B, y registrándose previamente, se accederá directamente al B2B completo.



Ilustración 4: Parte Pública: "Leer más"

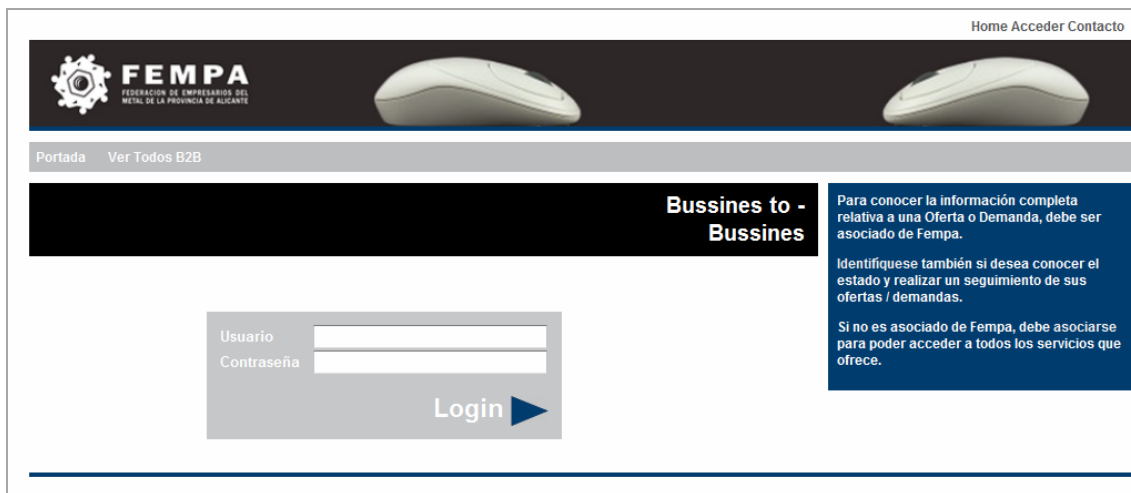
## 2. PANEL DE USUARIO

El panel de usuario constituye la parte de la herramienta B2B privada de cada usuario, accesible previo registro. Para acceder a esta sección de la Plataforma B2B será necesaria la identificación previa del usuario.

La identificación puede realizarse a través del Panel situado en la esquina superior derecha de la Web y desde el menú que se encuentra en la columna situada en el lateral derecho de la página, tal y como se muestra en la figura siguiente (Ilustración 5: Parte privada: Registro de usuario):



Ilustración 5: Parte privada: Registro de usuario

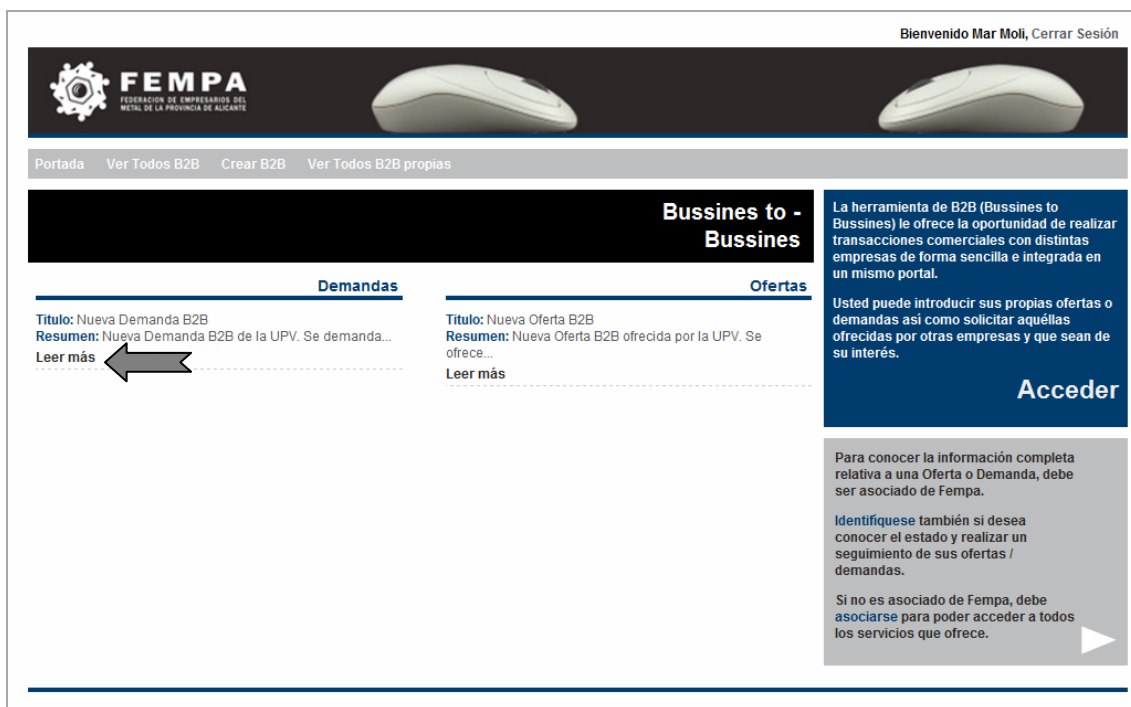


**Ilustración 6: Parte privada: "Login"**

Una vez realizado el registro, se obtiene acceso al Panel privado de cada usuario en el que es posible consultar la información íntegra de los B2B publicados así como gestionar las Ofertas/Demandas propias.

## 2.1 PORTADA

La sección "Portada" muestra las Demandas y Ofertas B2B más recientes.



**Ilustración 7: Parte privada: Portada**

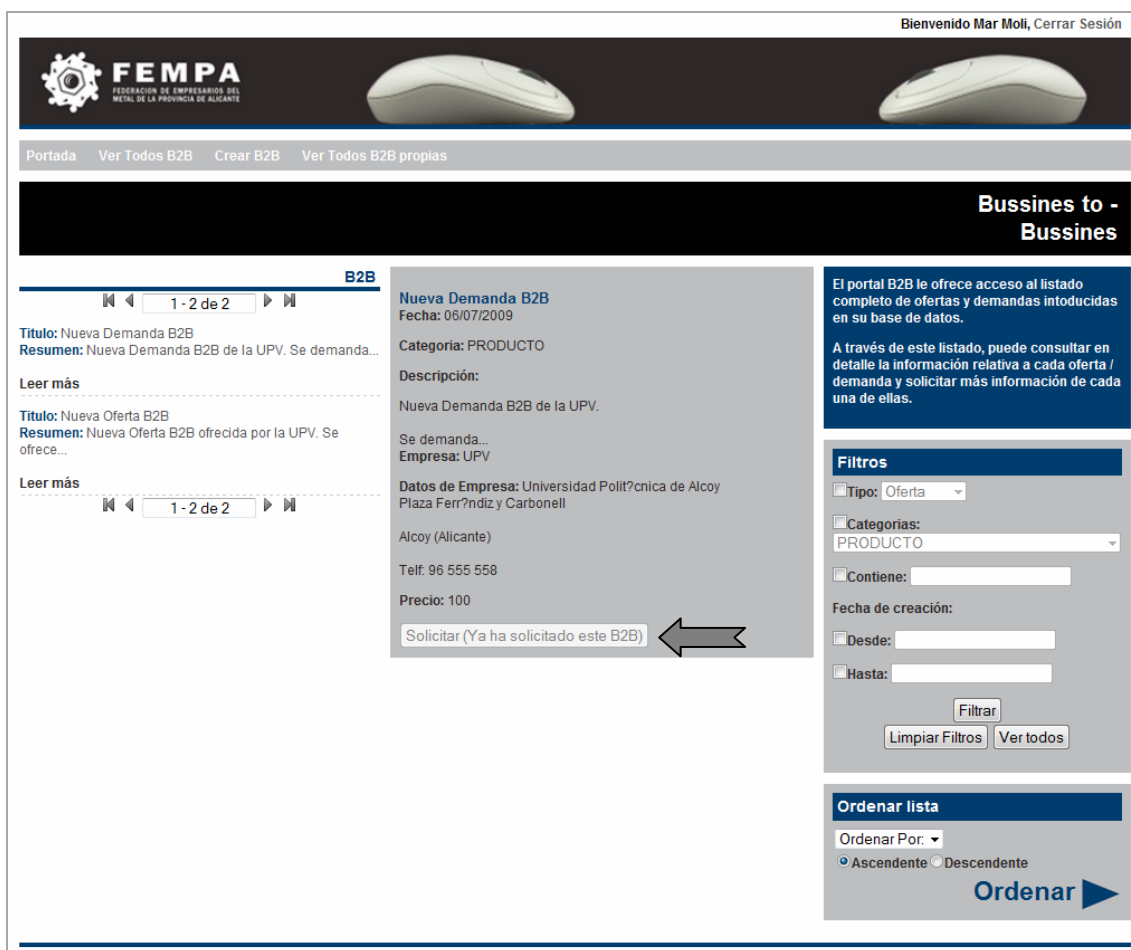
Al igual que se ha explicado en apartados anteriores, la opción "Leer más" permite consultar la información íntegra del B2B así como contactar con la empresa que ha publicado el enlace, si así se desea.



The screenshot shows the FEMPA B2B portal interface. At the top, there is a navigation bar with the FEMPA logo and the text 'FEDERACION DE EMPRESARIOS DEL METAL DE LA PROVINCIA DE ALICANTE'. Below this, there are links for 'Portada', 'Ver Todos B2B', 'Crear B2B', and 'Ver Todos B2B propias'. The main content area is titled 'Bussines to - Bussines' and features a 'B2B' section with a list of items. The first item is 'Nueva Demanda B2B' with a date of '06/07/2009'. The description indicates it is a 'PRODUCTO' and provides details about the company 'UPV' and its location 'Alcoy (Alicante)'. The price is listed as '100'. A 'Solicitar' button is present at the bottom of the item details, with a grey arrow pointing to it. To the right of the main content, there is a 'Filtros' section with options for 'Tipo: Oferta', 'Categorias: PRODUCTO', and 'Fecha de creación' with 'Desde' and 'Hasta' fields. Below the filters is an 'Ordenar lista' section with 'Ordenar Por:' set to 'Ascendente' and a blue 'Ordenar' button with a right-pointing arrow. A blue box on the right side of the page contains text explaining that the portal provides access to a complete list of offers and demands, and that users can consult details and request more information for each one.

**Ilustración 8: Parte privada: Solicitar B2B**

Un texto indicativo le informará de los B2B que ya haya solicitado tal y como se expone en la figura que sigue a continuación (Ilustración 9: Parte privada: B2B Solicitado):



The screenshot shows the FEMPA B2B portal interface. At the top, there is a navigation bar with the FEMPA logo and the text 'FEDERACIÓN DE EMPRESARIOS DEL METAL DE LA PROVINCIA DE ALICANTE'. Below this, there are navigation links: 'Portada', 'Ver Todos B2B', 'Crear B2B', and 'Ver Todos B2B propias'. The main content area is titled 'B2B' and features a 'Nueva Demanda B2B' listing. The listing includes the following details:

- Título:** Nueva Demanda B2B
- Fecha:** 06/07/2009
- Categoría:** PRODUCTO
- Descripción:** Nueva Demanda B2B de la UPV.
- Se demanda...**
- Empresa:** UPV
- Datos de Empresa:** Universidad Polit?cnica de Alcoy, Plaza Ferr?ndiz y Carbonell
- Alcoy (Alicante)**
- Telf.:** 96 555 558
- Precio:** 100

At the bottom of the listing, there is a button labeled 'Solicitar (Ya ha solicitado este B2B)' with a grey arrow pointing to it. To the right of the listing, there is a blue box with text: 'El portal B2B le ofrece acceso al listado completo de ofertas y demandas introducidas en su base de datos. A través de este listado, puede consultar en detalle la información relativa a cada oferta / demanda y solicitar más información de cada una de ellas.'

Below the listing, there is a 'Filtros' section with the following options:

- Tipo: Oferta
- Categorías: PRODUCTO
- Contiene:
- Fecha de creación:
  - Desde:
  - Hasta:

Buttons for 'Filtrar', 'Limpiar Filtros', and 'Ver todos' are located below the filters. At the bottom right, there is an 'Ordenar lista' section with the following options:

- Ordenar Por:
  - Ascendente
  - Descendente

A large blue arrow labeled 'Ordenar' is positioned at the bottom right of the 'Ordenar lista' section.

Ilustración 9: Parte privada: B2B Solicitado

## 2.2 VER TODOS B2B

La opción "Ver Todos B2B" permite consultar todos los B2B activos, es decir, que no hayan sido cubiertos.



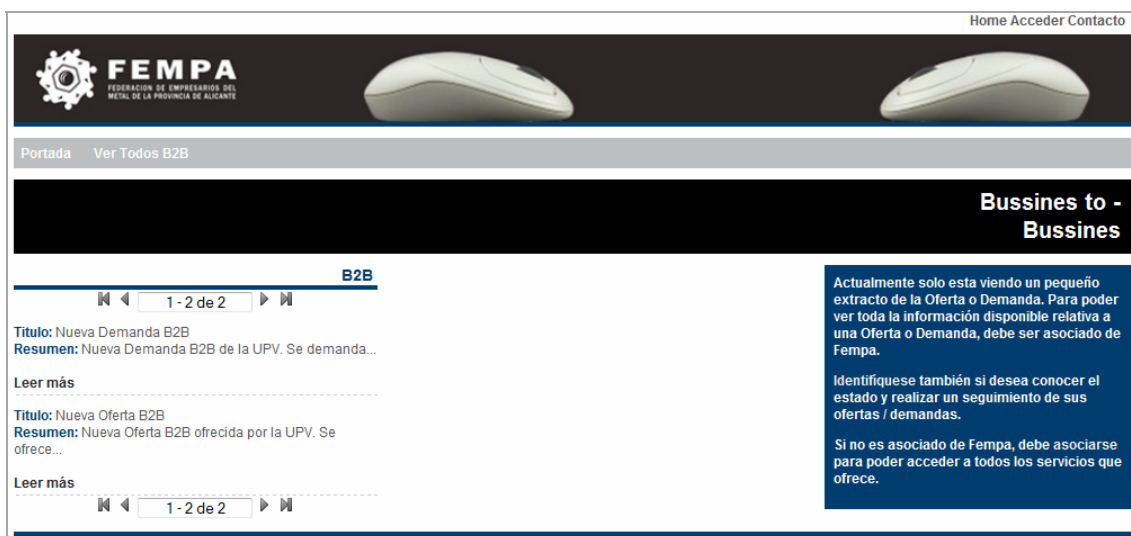


Ilustración 10: Parte privada: Ver Todos B2B

### 2.3 CREAR B2B

Para crear un nuevo B2B es necesario ser usuario registrado. En este caso, seleccionando la opción Crear B2B y rellenando los campos requeridos es posible crear nuevas Ofertas o Demandas B2B.

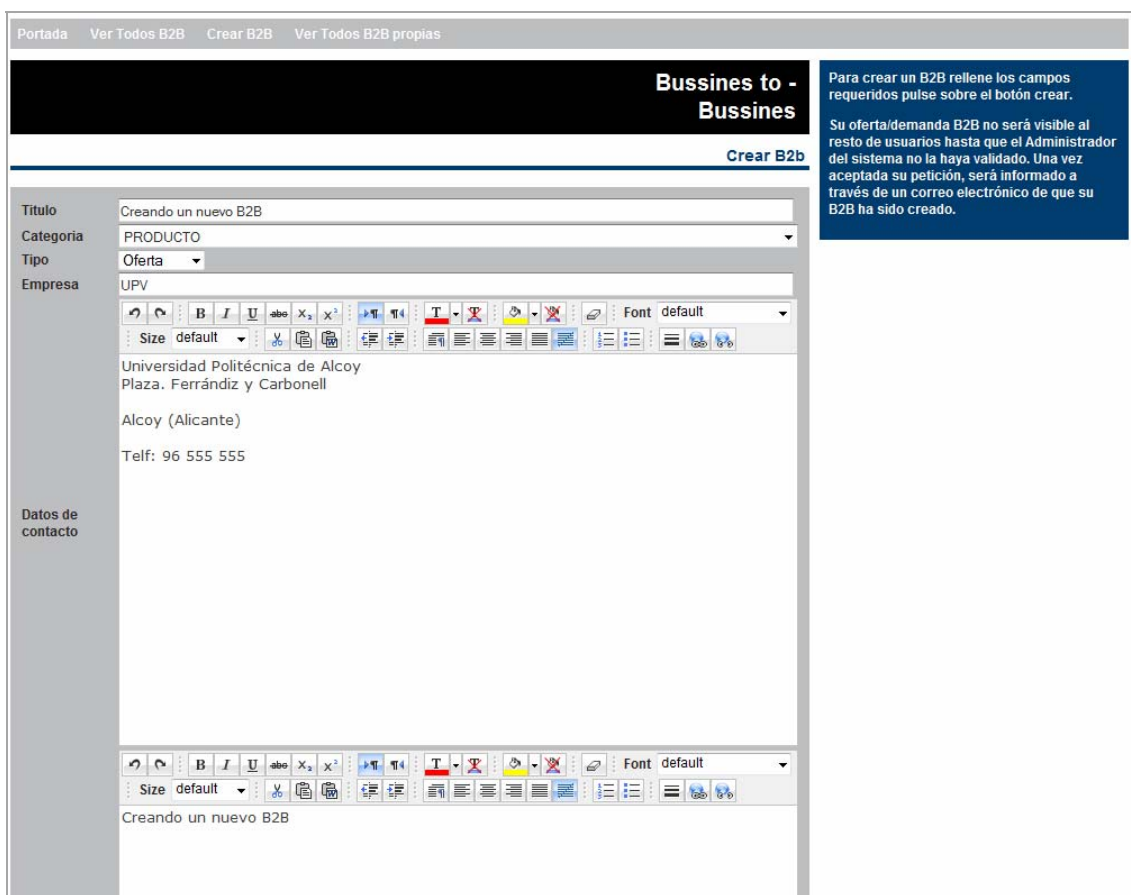
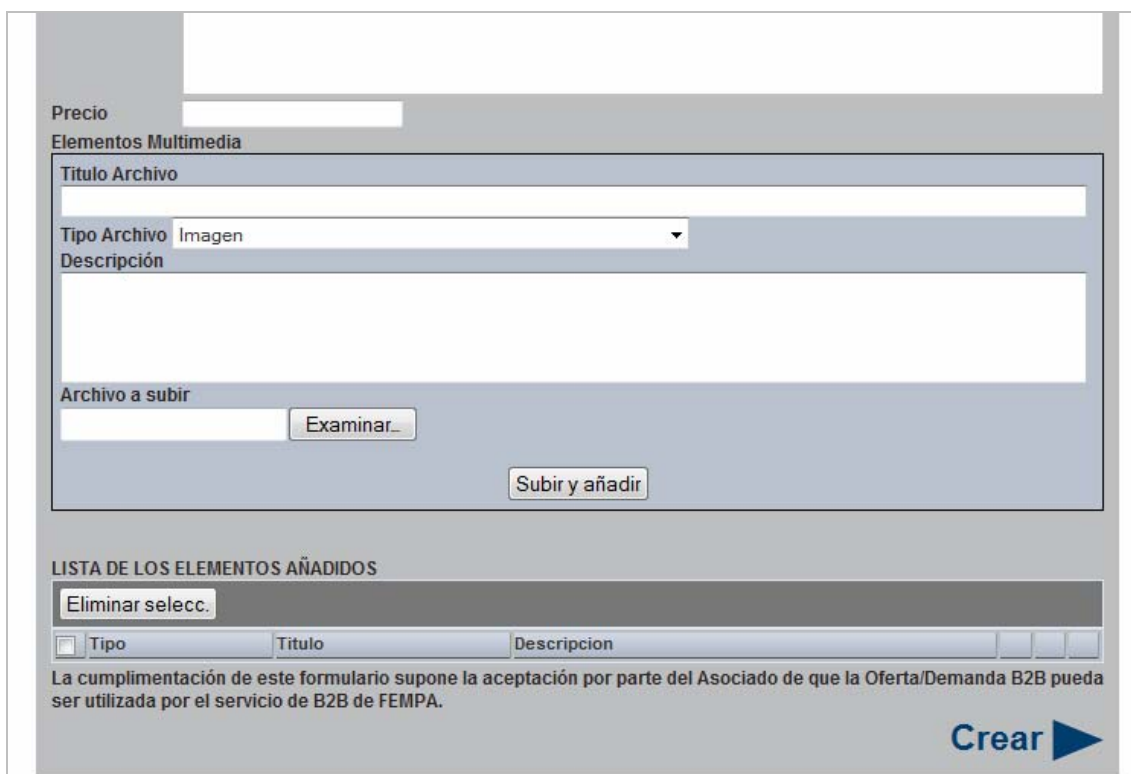


Ilustración 11: Parte privada: Crear B2B

Este formulario de creación ofrece la opción de añadir elementos multimedia vinculados a cada B2B, a través del menú que se muestra en la ilustración siguiente (Ilustración 12: Parte privada: Insertar elementos multimedia)



Precio

**Elementos Multimedia**

Título Archivo

Tipo Archivo Imagen


Descripción

Archivo a subir

**LISTA DE LOS ELEMENTOS AÑADIDOS**

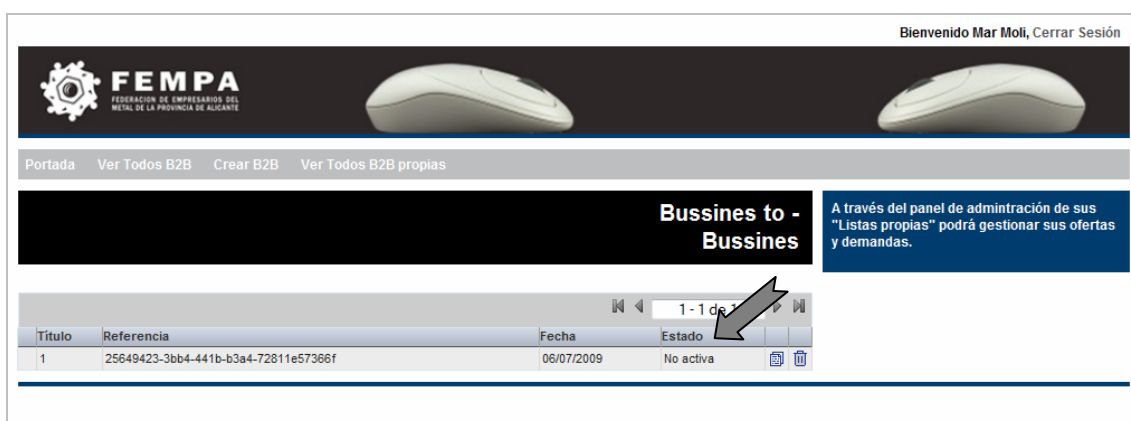
<input type="checkbox"/>	Tipo	Título	Descripcion

La cumplimentación de este formulario supone la aceptación por parte del Asociado de que la Oferta/Demanda B2B pueda ser utilizada por el servicio de B2B de FEMPA.






**Ilustración 12: Parte privada: Insertar elementos multimedia**

Una vez creada la nueva Oferta /Demanda B2B, la misma queda pendiente de validación por parte del Administrador de la Plataforma.



Bienvenido Mar Moli, Cerrar Sesión

Portada Ver Todos B2B Crear B2B Ver Todos B2B propias

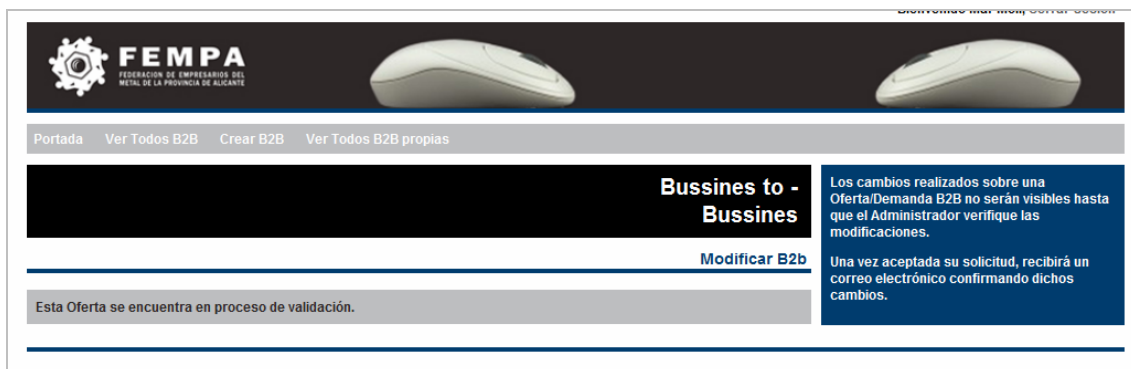
**Bussines to - Bussines**

A través del panel de administración de sus "Listas propias" podrá gestionar sus ofertas y demandas.

Título	Referencia	Fecha	Estado
1	25649423-3bb4-441b-b3a4-72811e57366f	06/07/2009	No activa

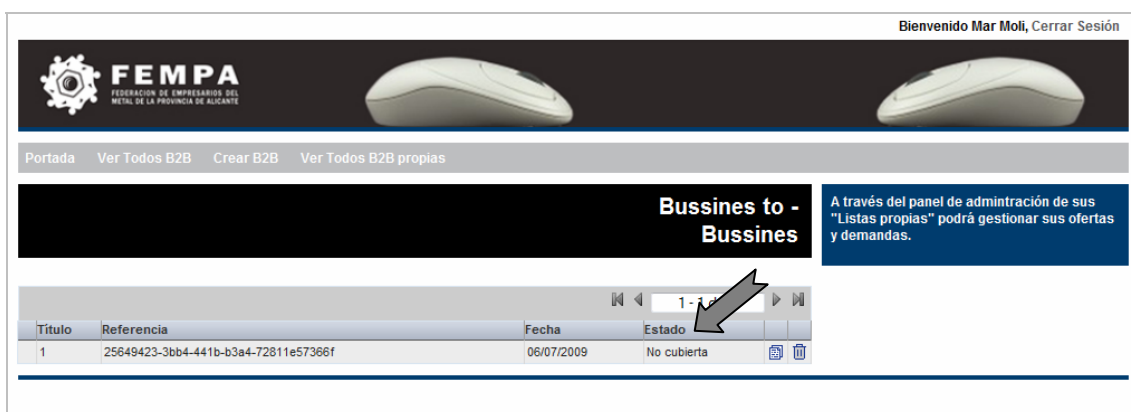
**Ilustración 13: Parte privada: B2B pendiente de validación**

Si se pincha sobre el B2B se obtendrá un mensaje indicando este proceso de validación.



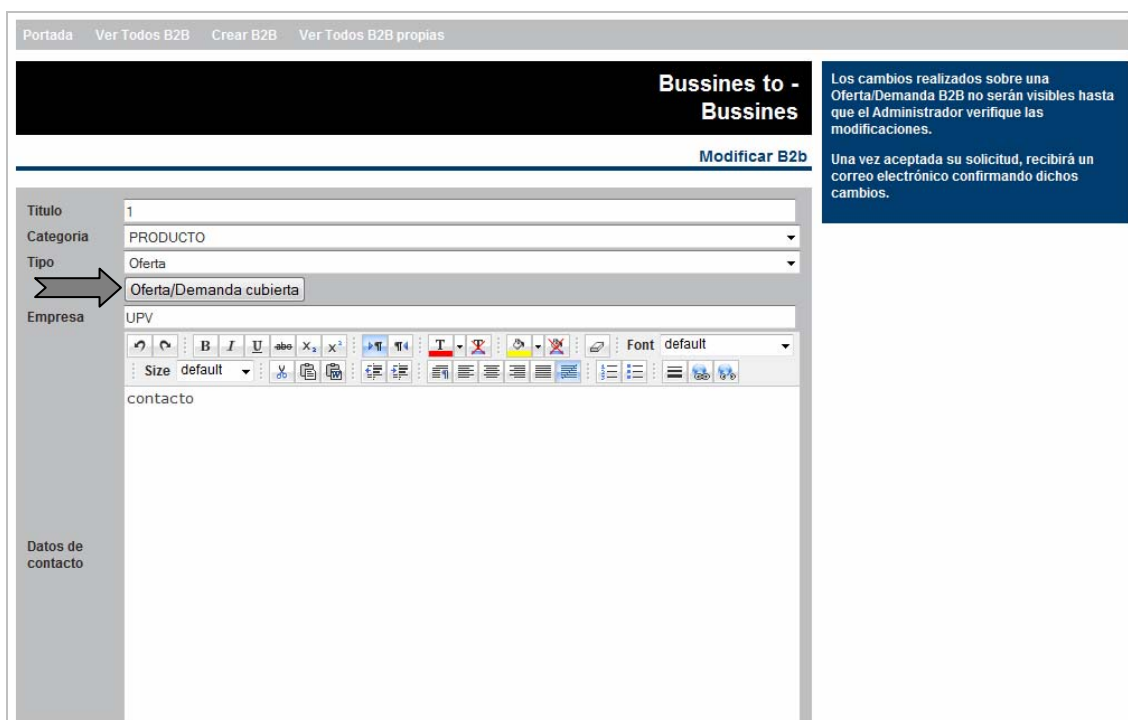
**Ilustración 14: Parte privada: B2B en proceso de validación**

Una vez el nuevo B2B es validado por el Administrador, el usuario recibirá un correo electrónico confirmando la nueva creación y el estado cambiará a “no cubierto”, lo cual indica que el B2B ha sido validado y no está cubierto.



**Ilustración 15: Parte privada: Cambio estado B2B**

Si un B2B propio ha sido cubierto, a través de la opción del menú “Oferta/Demanda cubierta” se puede realizar esta acción.



Portada Ver Todos B2B Crear B2B Ver Todos B2B propias

### Bussines to - Bussines

Modificar B2b

Los cambios realizados sobre una Oferta/Demanda B2B no serán visibles hasta que el Administrador verifique las modificaciones.

Una vez aceptada su solicitud, recibirá un correo electrónico confirmando dichos cambios.

Titulo: 1

Categoria: PRODUCTO

Tipo: Oferta

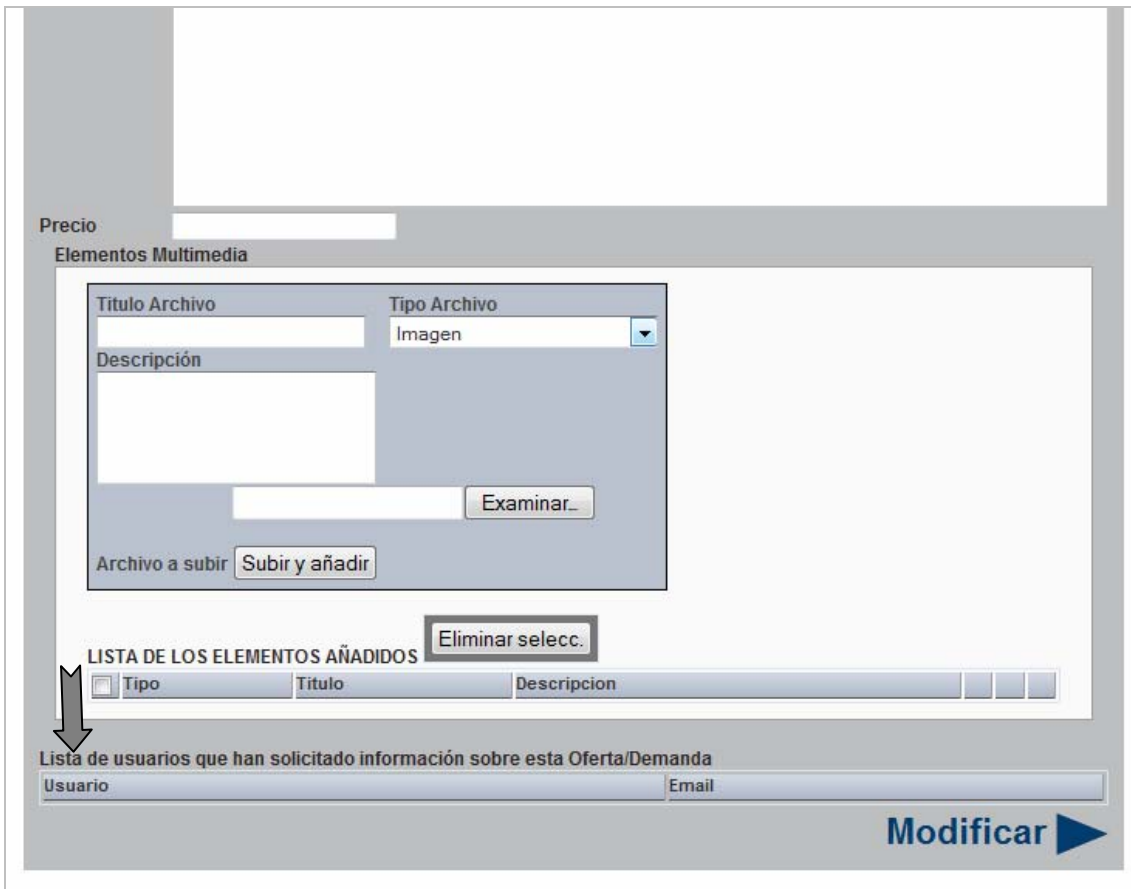
Oferta/Demanda cubierta

Empresa: UPV

Datos de contacto: contacto

**Ilustración 16: Parte privada: B2B cubierto**

Esta herramienta también ofrece la posibilidad de consultar qué usuarios se han interesado por un B2B propio determinado.



Precio

Elementos Multimedia

Título Archivo  Tipo Archivo

Descripción

Archivo a subir

LISTA DE LOS ELEMENTOS AÑADIDOS

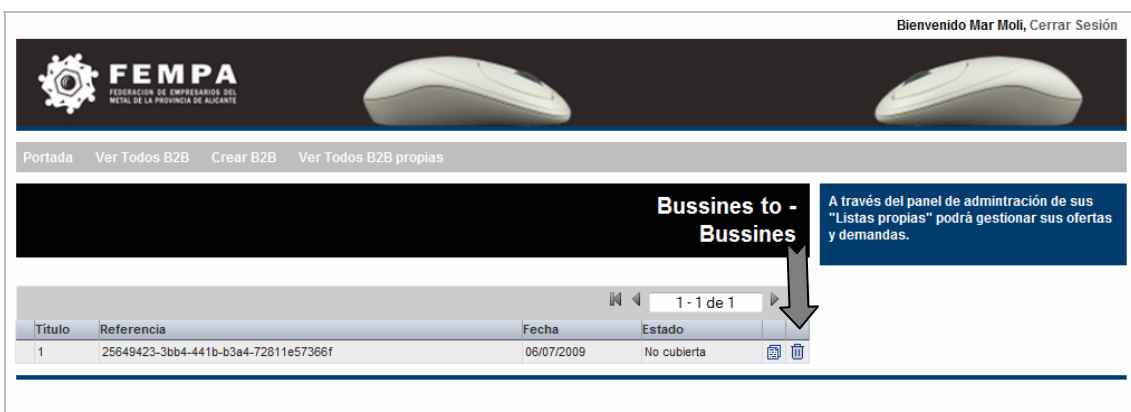
<input type="checkbox"/>	Tipo	Título	Descripcion
Lista de usuarios que han solicitado información sobre esta Oferta/Demanda			
<input type="checkbox"/>	Usuario	Email	

Ilustración 17: Parte privada: Listado de usuarios interesados en B2B


## 2.4 VER TODOS B2B PROPIOS

La opción Ver Todos los B2B propios permite crear, modificar y eliminar aquellos B2B del propio usuario.

Para eliminar un B2B determinado, se puede realizar la a través de la opción "eliminar" del menú.



Bienvenido Mar Moli, Cerrar Sesión



Portada Ver Todos B2B Crear B2B Ver Todos B2B propias

**Bussines to - Bussines**

A través del panel de administración de sus "Listas propias" podrá gestionar sus ofertas y demandas.

1 - 1 de 1

Título	Referencia	Fecha	Estado	
1	25649423-3bb4-441b-b3a4-72811e57366f	06/07/2009	No cubierta	<input type="button" value="editar"/> <input type="button" value="eliminar"/>

Ilustración 18: Parte privada: Eliminar B2B

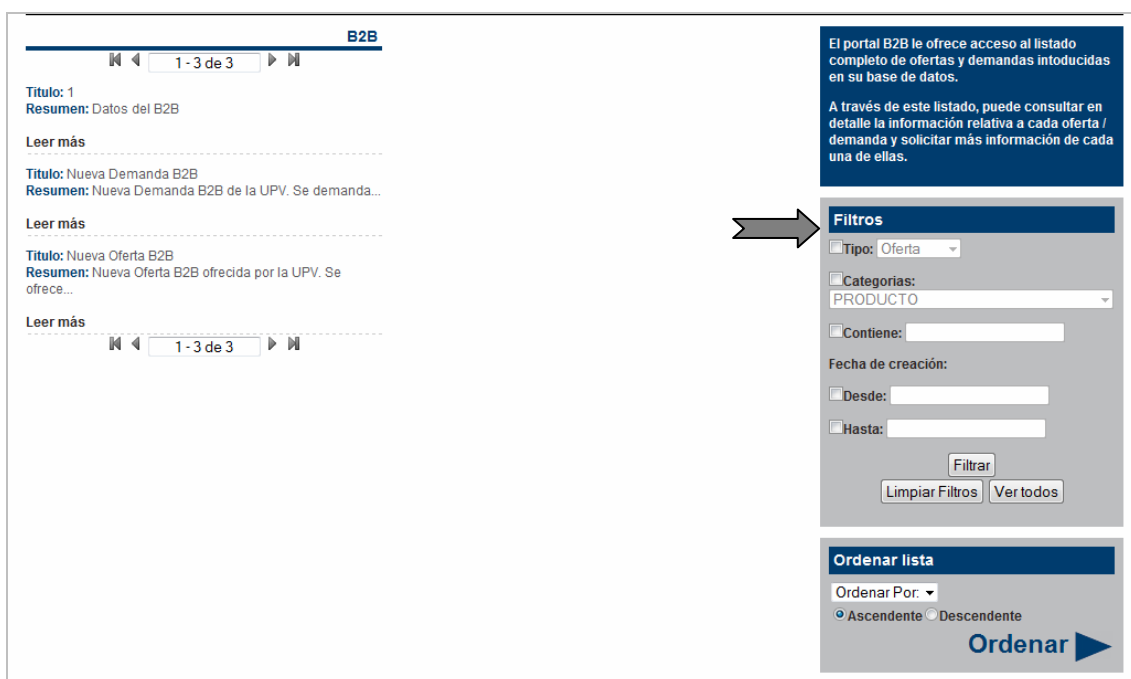
## 2.5 LISTAR POR “FILTROS DE BÚSQUEDA”

Los filtros de búsqueda permiten listar las Ofertas/Demandas B2B en función de los parámetros seleccionados obteniendo resultados más afinados.

Acceder a los filtros de búsqueda se realiza a través de la opción Ver Todos B2B del menú superior.

Las búsquedas se pueden realizar por “Tipo”: Oferta/Demanda, por “Categoría” de la Oferta/Demanda publicada, que contenga ciertas palabras, entre fechas...

También es posible ordenar el listado de B2B en orden ascendente o descendente según fechas, orden alfabético etc.



**B2B**

1 - 3 de 3

**Título:** 1  
**Resumen:** Datos del B2B  
**Leer más**

**Título:** Nueva Demanda B2B  
**Resumen:** Nueva Demanda B2B de la UPV. Se demanda...  
**Leer más**

**Título:** Nueva Oferta B2B  
**Resumen:** Nueva Oferta B2B ofrecida por la UPV. Se ofrece...  
**Leer más**

1 - 3 de 3

**Filtros**

Tipo: Oferta

Categorías: PRODUCTO

Contiene:

Fecha de creación:

Desde:

Hasta:

Filtrar

Limpiar Filtros Ver todos

**Ordenar lista**

Ordenar Por:

Ascendente  Descendente

**Ordenar**

El portal B2B le ofrece acceso al listado completo de ofertas y demandas introducidas en su base de datos.  
A través de este listado, puede consultar en detalle la información relativa a cada oferta / demanda y solicitar más información de cada una de ellas.

Ilustración 19: Parte privada: Filtros de búsqueda